

Perplexity en el Trabajo

Una Guía Para Hacer Más Cosas



KS

Contenidos

Introducción	3
Primeros pasos	5
Bloqueá las distracciones: usá la IA para recuperar tu enfoque	8
Escalate: la IA funciona mejor cuando vos liderás con tu propio talento	21
Obtener resultados: usá la IA para hacer más, más rápido	34
Epílogo	44

Introducción

Tu guía completa para trabajar de forma más inteligente con IA

El entorno laboral acelerado de hoy ofrece un sinfín de promesas con la inteligencia artificial; pero, para la mayoría de los profesionales, la realidad es mucho más desordenada. Muchos terminamos atrapados en múltiples suscripciones de IA, alternando entre aplicaciones dispersas y dedicando más esfuerzo a gestionar la tecnología que a avanzar en nuestros objetivos reales. Ese salto de productividad que se esperaba a menudo se frena entre la complejidad y las distracciones constantes.

La verdad es que el trabajo productivo se desarrolla por capas: primero, la lucha por proteger nuestra atención frente a una avalancha de interrupciones; después, el impulso por ampliar nuestras capacidades individuales y lograr lo que antes parecía fuera de alcance; por último, la búsqueda de resultados visibles y significativos que hagan avanzar a nuestras organizaciones y nuestras carreras.

Esta guía replantea la IA no como una única “bala de plata”, sino como una extensión natural de estas tres etapas para ir tachando cosas de tu interminable lista de pendientes.

Bloquear distracciones

El uso más fundamental de la IA empieza por recuperar tu tiempo y tu foco. El entorno laboral moderno está lleno de distracciones y flujos de trabajo que consumen demasiado tiempo. Al delegar tareas repetitivas y reducir los cambios constantes de contexto, recuperarás tu energía mental para dedicarla a lo que realmente importa. Usá herramientas de IA para bloquear distracciones y darte el espacio ininterrumpido que todo profesional necesita para la creatividad, el razonamiento y la claridad.

Multiplicá tu capacidad

Una vez que creaste espacio para el trabajo profundo, la IA se convierte en un multiplicador de fuerza. La IA funciona mejor cuando tus propios talentos naturales van al frente. En este nivel, te permite investigar, sintetizar información y crear entregables con una escala y una calidad que, de otro modo, requerirían muchas horas o varias personas. Pasás de ser un actor solitario a convertirte en un “equipo de una sola persona”, afrontando desafíos más grandes y aprendiendo más rápido que nunca.

Obtené resultados

La culminación del trabajo potenciado por IA consiste en orientar ese mayor ancho de banda y esa capacidad ampliada hacia resultados concretos y medibles. Ya sea impulsar ingresos, cerrar acuerdos importantes o desarrollar estrategias que te diferencien, acá es donde la IA te permite entregar no solo más, sino más impactante: haciendo que tu esfuerzo sea visible y que tu progreso profesional se vuelva tangible.

Estas tres formas de pensar la IA también conforman un enfoque práctico para pensar el trabajo en sí. Empezá por el foco. Construí con amplificación. Terminá con resultados. En conjunto, ofrecen una hoja de ruta no solo para adoptar nueva tecnología, sino para transformar de manera profunda lo que es posible en tu carrera.

Cómo empezar (o Primeros pasos)

Perplexity como tu plataforma de IA unificada

Perplexity reúne todo lo que necesitás en un solo lugar, para que no estés alternando entre cientos de pestañas y herramientas separadas:

Comet

Tu navegador con IA para investigar, automatizar tareas y simplificar flujos de trabajo complejos.

Investigación

Agente de investigación profunda en la web y en archivos dentro de Perplexity, que analiza cientos de fuentes y entrega informes claros, con citas.

Asistente de Correos

Un asistente de IA que te ayuda a gestionar tu bandeja de entrada, redactar respuestas y resolver tareas de correo de forma inteligente.

Labs

El estudio de creación de Perplexity para armar presentaciones, dashboards, productos o campañas: hecho por vos (o mejor dicho, por la IA) y sin necesidad de conocimientos técnicos.

Espacios

Mantené juntas toda tu investigación, tus notas y el contexto de cualquier tema, para que todo quede organizado exactamente como lo necesitás dentro de Perplexity.

En vez de estar haciendo malabares con cuentas y aplicaciones, Perplexity mantiene todo tu trabajo conectado. El contexto te acompaña a donde vayas, así que siempre retomás exactamente donde lo dejaste.

Perplexity como socio de pensamiento

Perplexity te da información confiable sobre cualquier tema, rápido. Podés usarlo para análisis de mercado, detalles técnicos, investigación de competidores, lectura de papers académicos... lo que necesites para hacer tu trabajo.

Comet, el navegador con IA, te saca de encima la carga de buscar y recopilar información en sesiones web desordenadas. Solo hacé una pregunta o describí tu objetivo, y Comet sigue el hilo de lo que estás intentando encontrar, todo mediante un chat natural.

Con estas herramientas, internet se siente como una extensión de tu mente.

Perplexity como socio de trabajo

Perplexity no solo te ayuda a investigar: de verdad hace cosas por vos. Crea presentaciones, arma dashboards, ejecuta tareas de marketing e incluso prototipa ideas nuevas con Labs.

Comet puede encargarse del trabajo rutinario, como agendar, gestionar cuentas o moverse entre plataformas, para que vos te enfoques en la toma de decisiones y la estrategia.

Prompts para trabajar

Para aprovechar al máximo Perplexity, lo primero es pensar en voz alta. No lo trates como un buscador: empezá compartiendo tus objetivos, no solo palabras clave.

Prompt Tips

Sé claro con lo que querés. Cuanto más específico seas, más útiles y a medida van a ser los resultados. Por ejemplo, decí qué estás tratando de hacer y qué tipo de respuesta o documento necesitás.

Prompt menos efectivo	<i>"Ayudame con mis correos"</i>
Prompt más efectivo	<i>"Encontrá todos los correos sin respuesta de los últimos 3 días que requieran contestación y redactá respuestas breves."</i>

Aprovechá tu contexto

Comet puede ver todo lo que estás navegando y entiende cómo estás pensando. Usá la función ****@tab**** para referenciar páginas específicas mientras trabajás entre múltiples contextos.

Ejemplo de Prompt	<i>"Compará los precios y las características del producto en @[tab1] y @[tab2], y después armá una tabla resumen que destaque las diferencias clave."</i>
-------------------	--

Estructurá flujos de trabajo de varios pasos

Comet convierte flujos de trabajo complejos en interacciones únicas y fluidas. Para mejores resultados, dividí tus pedidos en pasos secuenciales claros.

Ejemplo de prompt	<i>Primero, analizá esta página de producto para identificar sus características clave. Luego, encontrá tres productos competidores. Por último, creá una tabla comparativa con pros y contras de cada uno.</i>
-------------------	---

Pensá en Comet como el miembro más capaz de tu equipo. Cuanto más claramente puedas describir el flujo de trabajo completo, el contexto y el resultado deseado, más va a poder operar la IA a nivel de ejecución estratégica, en lugar de limitarse a completar tareas básicas.

Parte 1: Bloquear distracciones

Recuperá el placer del trabajo enfocado

Los momentos más gratificantes del trabajo ocurren cuando estás totalmente absorbido resolviendo algo significativo: cuando el tiempo se esfuma porque estás por completo metido en un desafío interesante. Sin embargo, el entorno laboral moderno parece estar diseñado para impedir justamente esa experiencia.

Cada notificación, cada cambio de contexto y cada tarea administrativa te aleja del trabajo que, en un principio, te entusiasmó de tu rol. Las investigaciones muestran que nos interrumpen cada 11 minutos, pero el costo real no es solo el tiempo: es la erosión gradual de nuestra curiosidad natural a medida que gastamos más energía en gestionar herramientas que en explorar ideas.

Esta sección te muestra cómo usar la IA para eliminar la fricción que fragmenta tu atención. En lugar de sumar otro sistema que tengas que gestionar, vas a delegar la carga administrativa que hoy se come tu ancho de banda mental. Cuando tu asistente de IA se encarga “por detrás” de la recopilación rutinaria de información, la agenda y la coordinación de tareas, vos podés volver a lo que mejor hacemos los humanos: hacernos preguntas interesantes y pensar en profundidad sobre problemas significativos.

El objetivo es recuperar tu capacidad para esa curiosidad sostenida que hace que el trabajo se disfrute de verdad. Cuando ya no estás reaccionando todo el tiempo a tu bandeja de entrada ni saltando entre aplicaciones dispersas, redescubris por qué elegiste tu profesión en primer lugar.

3 formas de recuperar el foco

Esta sección presenta tres formas sencillas de recortar distracciones:

- **Perplexity como asistente personal:** dejá que la IA se encargue de las tareas cotidianas y mantené tu foco en el trabajo que más importa.
- **Eliminá el cambio constante de contexto:** con Comet, tu investigación sucede con menos pestañas; se termina el ir y venir entre tabs desordenadas.
- **Automatizá el trabajo repetitivo:** convertí tareas de varios pasos en prompts simples o tareas programadas, y dejá que Perplexity mantenga todo funcionando.

Perplexity como tu asistente personal

La mayoría de nosotros pierde demasiado tiempo en cosas como ordenar correos, agendar reuniones y rastrear información entre distintas aplicaciones. Eso te consume la atención y hace más difícil encarar trabajos más grandes y realmente importantes.

Comet y el Asistente de correo electrónico entran como ayudantes inteligentes que se ocupan de las tareas rutinarias por vos. En lugar de estar haciendo malabares con un montón de apps, das las instrucciones una sola vez. Perplexity sigue trabajando “por detrás”, para que vos puedas pensar en lo que importa.

Comet: asistente vs. agente

Comet te ofrece dos tipos de ayudantes: un **Assistant** en la barra lateral y un **Agent**.

El Assistant es tu opción principal para entender, leer y responder preguntas. Es como tener a un amigo inteligente en tu navegador que te explica las cosas y te ayuda a tomar buenas decisiones.

El Agent es el que ejecuta: entra en juego cuando querés que algo se haga por vos. Le decís qué hacer (enviar un correo, gestionar una agenda, buscar algo) y se pone a trabajar. Tip: probá empezar tu prompt con “Tomá el control de mi navegador y...” para obtener resultados todavía mejores del Agent.

Juntos, hacen que la navegación sea más inteligente y más útil.

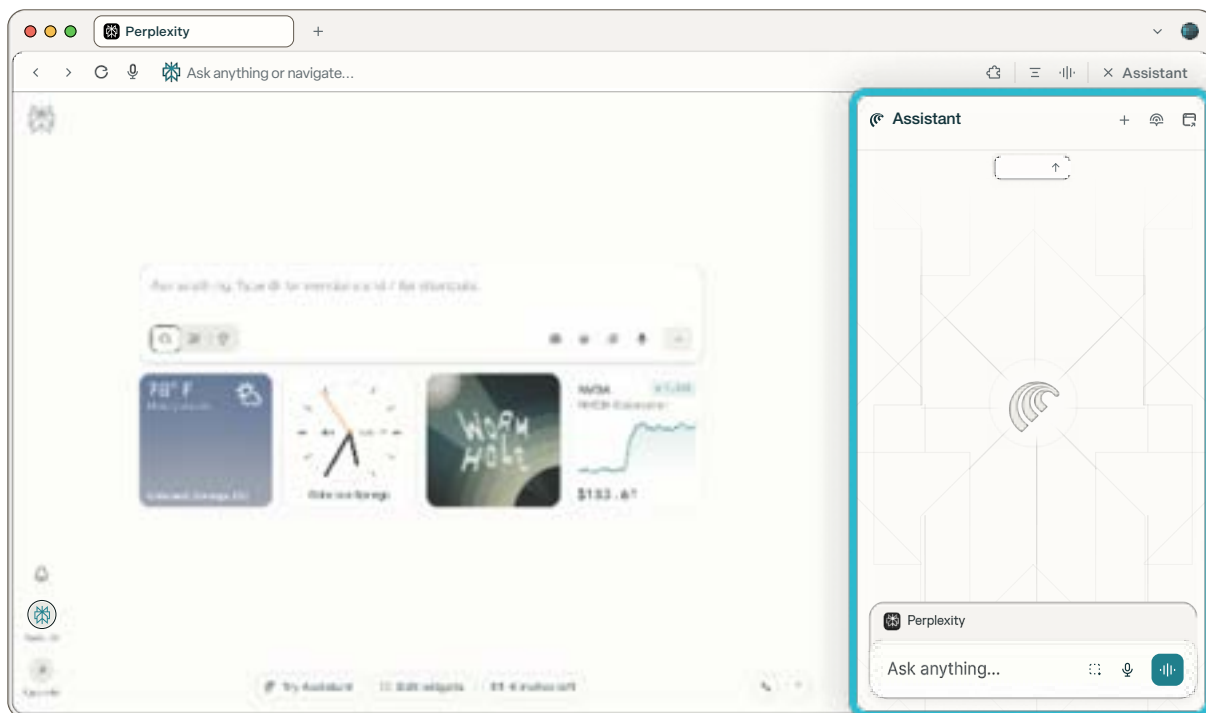
El Asistente de Comet

El Asistente de Comet siempre está cerca, en la barra lateral de tu navegador. Está principalmente para ayudarte a leer, entender y seguir de cerca lo que está pasando.

Acá tenés en qué puede ayudarte:

- **Resúmenes**: artículos, correos, chats de Slack, páginas web... pedí lo esencial y obtené una respuesta rápida.
- **Ayuda conversacional**: hacé preguntas hablando o escribiendo y recibí respuestas claras.
- **Soporte para investigación**: obtené traducciones, explicaciones y verificación de datos rápidamente.
- **Conciencia de pestañas***: puede ver varias pestañas abiertas y ayudarte a conectar los puntos.

Pensá en el Assistant como un compañero de lectura inteligente que hace el trabajo más fácil y rápido. O como un segundo cerebro para darle una mano a todo lo que el primero necesite.



Prompts útiles para el Comet Assistant

"Analizá este contrato y señalá posibles riesgos o puntos de preocupación legal."

"Dame un resumen detallado y todos los enlaces mencionados en este video."

"Dame 10 ideas de posts basadas en este artículo. Asegurate de que estén en mi tono/mi voz."

"¿Qué otras perspectivas hay sobre esta cobertura periodística? Resumí algunos temas comunes."

"Leé y resumí todos los mensajes de Slack recibidos hoy que mencionen 'Project AI'."

"Verificá los datos financieros mencionados en este posteo."

"¿Qué argumentos de este memo son los menos defendibles? Compartí formas de reforzarlo."

"¿En qué industria está esta empresa y cuántos empleados (FTE) tiene? ¿Por qué estuvo en las noticias recientemente?"

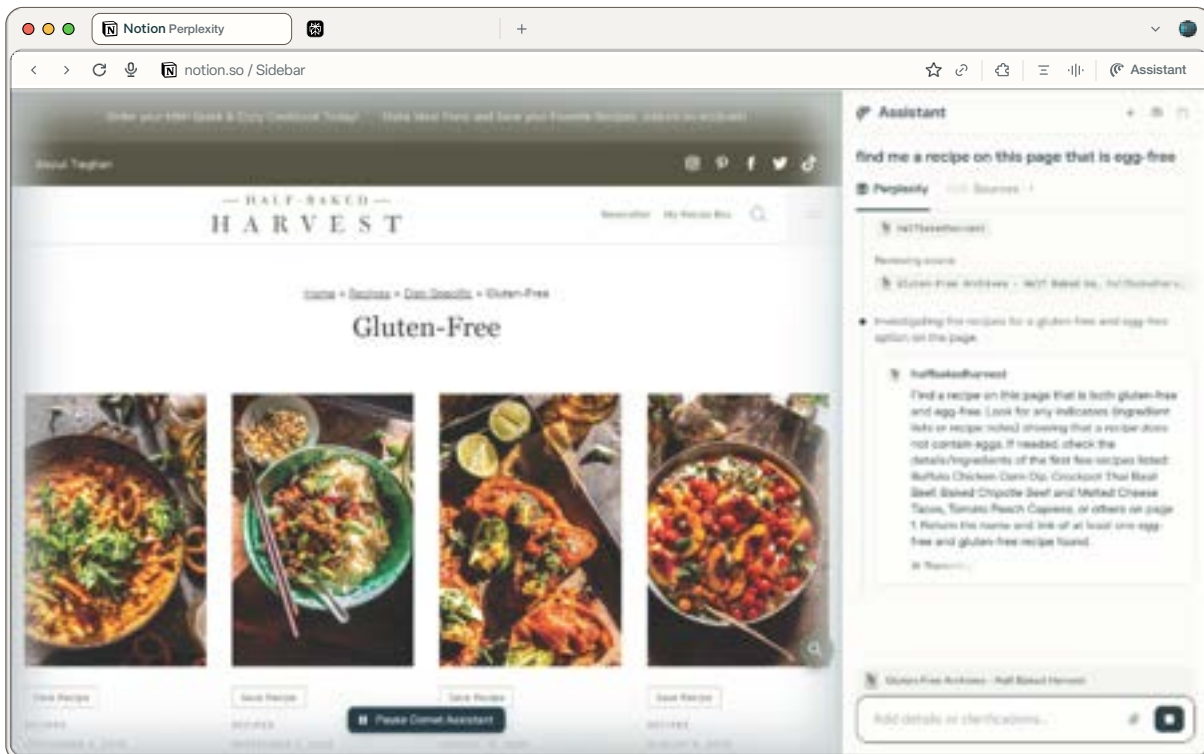
"Analizá el contenido de mis correos de outreach y compartí insights sobre cuáles lograron mayores tasas de respuesta y por qué. Dame feedback para mejorar mis correos y conseguir mejores tasas de respuesta en el futuro."

El Agente

Cuando lo activás con un prompt, el Agent no solo es bueno para encontrar información: también puede intervenir y encargarse de tareas por vos. Pensalo como tu asistente digital, listo para hacer cosas que normalmente harías vos mismo.

Con el Agent, podés pedirle que busque vuelos que encajen con tu calendario, programe reuniones, complete formularios en sitios web, gestione tus suscripciones de correo o incluso te ayude con carritos de compra y compras. Está diseñado para conectarse directamente con servicios como Gmail, Calendar y Google Drive, de modo que todas tus cuentas trabajen en conjunto.

Cuando te enfrentás a un proceso que lleva muchos pasos o que requiere ir cambiando entre sitios, el Agent puede encargarse de todo el flujo de trabajo por su cuenta. Vos seguís teniendo el control, porque el Agent siempre te consulta antes de hacer algo importante o sensible. Así, resolvés más rápido sin perder supervisión.



Prompts útiles para acciones “agenticas” (con Agent)

“Encontrá los artículos académicos más recientes publicados sobre [insertar tema]. Después, abrí cada uno en una pestaña nueva. Luego creá una tabla comparativa analizando las metodologías de investigación y los resultados.”

“Encontrá todos los correos sin respuesta de los últimos 3 días que requieran contestación y redactá respuestas breves. Ignorá las invitaciones de calendario.”

“Agrupá mis pestañas por tema y cerrá las que no sean relevantes para mi proyecto actual.”

“Postulate a las vacantes abiertas que están en esta ventana usando mi CV.”

“Encontrá y abrí el video de YouTube en el momento exacto en que Jensen Huang habla sobre Perplexity en el GTC.”

“Revisá estos casos de clientes e identificá cualquier caso de uso relevante para cómo nuestra empresa podría usar este proveedor.”

“Revisá Amazon y fijate qué insumos no pedí hace tiempo, y hacé que los envíen a la dirección de la oficina.”

Asistente de correo electrónico de Perplexity

No es ningún secreto que la bandeja de entrada es una de las mayores fuentes de cambio constante de pestañas y de pérdida de foco para los profesionales. La persona promedio recibe 121 correos por día y revisa el email cada 12 minutos, lo que crea ciclos de interrupción constantes que destruyen la productividad.

El Asistente de correo electrónico de Perplexity funciona como una capa inteligente sobre tu sistema de email actual: procesa los correos automáticamente para destacar qué requiere tu atención, mientras se encarga de redactar, coordinar y agendar de manera autónoma.

Un asistente para cada bandeja de entrada

El Asistente de correo electrónico se integra directamente con tu cuenta de Gmail y Outlook, ofreciendo un procesamiento inteligente de correos sin que tengas que cambiar tu configuración ni tu forma de trabajo actual.

El Auto-Labeling inteligente clasifica automáticamente los correos entrantes en "Para responder", "Para tu información" y "Notificaciones", para que puedas enfocarte de inmediato en lo que requiere acción versus lo que es solo informativo.



El Programador de reuniones busca disponibilidad entre los participantes, propone horarios y envía invitaciones de calendario directamente desde las conversaciones de email, sin necesidad de cambiar de aplicación.



La generación de respuestas con "voz" alineada a la tuya crea respuestas que suenan como vos, aprendiendo de tu estilo de comunicación para mantener autenticidad mientras gestiona automáticamente la correspondencia rutinaria.



Eliminar el cambio constante de contexto

El trabajo de hoy está lleno de interrupciones. Siempre aparece una nueva pestaña, app o correo que te saca la atención. Cuando estás saltando constantemente entre herramientas —revisando el calendario, buscando documentos, escaneando notificaciones— es difícil sostener un foco real.

El verdadero problema no es solo el tiempo que se pierde, sino el esfuerzo mental que exige volver a “entrar en ritmo” después de cada interrupción. Todos esos pequeños cortes se acumulan y terminan haciendo difícil dedicar energía a las tareas que más importan.

Cómo Perplexity simplifica tu flujo de trabajo

En lugar de intentar combatir las distracciones con rutinas más estrictas o con agendas complicadas, Perplexity ayuda reuniendo todas tus tareas y tu investigación en un solo lugar.

Comet transforma sesiones web desordenadas en una experiencia fluida guiada por chat. No necesitás hacer malabares con decenas de pestañas o aplicaciones: podés hacer preguntas, encontrar información e incluso resolver tareas, simplemente conversando.

Con el Asistente de correo electrónico, podés dejar que Perplexity se encargue de tu bandeja de entrada —ordenando correos, redactando respuestas y haciendo seguimientos— para que no pierdas el foco cada vez que te llega una notificación.

También podés conectar directamente a Perplexity las apps que ya usás. Así, podés ejecutar tus rutinas sin salir nunca de tu espacio de trabajo.

Poniendo Estas Herramientas a Trabajar

En vez de andar rebotando entre distintos sitios y plataformas para ponerte al día, recibís resúmenes simples de tus correos, noticias e investigación, todo en un solo hilo ordenado. Eso significa menos tiempo buscando información y más tiempo dedicado al trabajo real.

Resúmenes

Resumen de correos	Prompt: "Resumí mis correos de las últimas 4 horas, destacando todo lo que requiera atención inmediata, y poneme al día con cualquier actualización del proyecto Morrison."
Resumen de noticias del sector	Prompt: "¿Cuáles son los puntos clave de las noticias de hoy del sector que podrían afectar nuestra planificación de Q4?"

Recibí actualizaciones de todas tus herramientas de software

En lugar de iniciar sesión en múltiples sistemas de gestión de proyectos, comunicación y atención a clientes para revisar el avance y actualizar a los involucrados.

Deal Status	Prompt: "Revisá Salesforce y compartí el estado actual de todos los acuerdos del pipeline. Destacá cualquier cosa que requiera atención ejecutiva esta semana."
Gestión de proyectos	<p>Prompt: "Encontrá todos los bugs de alta prioridad en Linear asignados a mí y resumilos."</p> <p><i>"¿Cuál es el estado de mi PR 'X' en GitHub?"</i></p> <p><i>"¿Qué documentos de Notion actualizados en el último día mencionan infraestructura de IA? Resumí esas menciones."</i></p>

Preparación de reuniones

En lugar de recopilar información de correos, notas de reuniones anteriores, archivos de proyecto y registros de clientes en múltiples plataformas antes de llamadas importantes, simplemente pedíselo a Comet.

<p>Preparación general</p>	<p>Prompt: "Prepárame para la reunión de estrategia de las 3 pm: KPIs actuales, actualizaciones de iniciativas y temas que necesitan input de liderazgo." O bien: <i>"Compartí todos los puntos de comunicación previos que tuve con este prospecto. ¿Hubo alguna noticia pública sobre esta empresa desde entonces?"</i></p>
<p>Llamado con nuevo cliente</p>	<p>Prompt: "¿Qué necesito saber para mi próxima llamada con este cliente? ¿Quiénes son los otros tomadores de decisión en esta empresa que deberían estar en la próxima llamada comercial?"</p>

Búsqueda y recuperación de documentos e información

Eliminá la necesidad de buscar entre múltiples sistemas de archivos, adjuntos de correo, unidades compartidas y plataformas colaborativas para encontrar documentos o información específica.

Usá los conectores de apps de Perplexity para hacer búsquedas unificadas en todas las plataformas conectadas.

Prompt: "Encontrá la versión más reciente de la presentación del roadmap de producto en Notion y cualquier feedback de la revisión con stakeholders de la semana pasada."

Algunas transiciones son simplemente parte de hacer trabajo real. Uno de los usos más potentes de la IA es eliminar la mayor cantidad posible de transiciones innecesarias: cambiar de pestaña, de app o de foco.

La verdadera ganancia está en quitar la fricción innecesaria: abrir pestañas solo para encontrar un dato, o repetir los mismos pasos para completar tareas cotidianas. Al hacer que la información sea fácil de acceder y permitir que el trabajo rutinario se ejecute solo, liberás más atención para abordar problemas complejos y desafíos creativos.

Cuando recopilar datos y actualizar listas se siente más como una charla rápida que como un proceso, y cuando el "trabajo mecánico" se resuelve solo por detrás, podés mantenerte enfocado en lo que realmente requiere tu criterio, tu experiencia y tu juicio.

Automatizá flujos de trabajo recurrentes

Las distracciones más complicadas muchas veces no son ruidosas: son esos trabajos pequeños y repetitivos que te cortan el ritmo. Agendar reuniones, perseguir actualizaciones, gestionar la logística... parecen cosas rápidas, pero se acumulan enseguida y te van desgastando el foco.

Comet puede transformar estas tareas en acciones simples o rutinas programadas. En vez de acordarte de hacer seguimientos o copiar información entre plataformas, lo único que tenés que hacer es decir qué hay que hacer. Comet coordina y ejecuta, para que vos puedas mantenerte en tu “flow”.

Escalar tu capacidad con Shortcuts (atajos) y Tasks (tareas)

→ [Los Shortcuts de Comet](#) son comandos simples para ejecutar dentro de Comet: solo escribí “/” en tu navegador y decí qué tiene que pasar. Ya sea un proceso de varios pasos o algo que hacés todas las semanas, lo configurarás una vez y dejás que Comet se encargue con un clic.

→ [Las Tasks de Perplexity](#) son para consultas de investigación que querés hacer de forma regular. Tal vez necesitás un reporte por email, una actualización de dashboard o un escaneo de noticias cada mañana: configurarás la tarea y se ejecuta según el horario, sin que tengas que pensar en eso otra vez.

Resultado final: automatización más inteligente, menos tiempo perdido en cosas pequeñas y más energía para tu mejor trabajo.

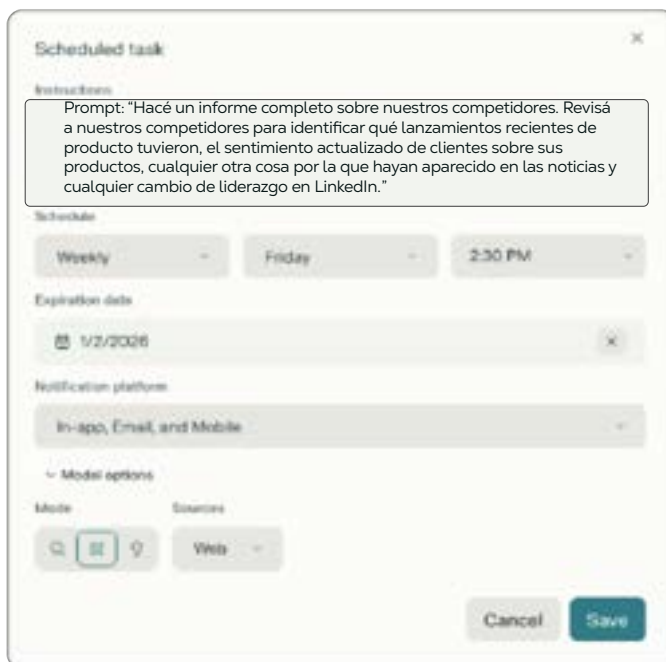
Comet Atajos

<p>Atajo: /client-followup</p>	<p>Prompt: "Revisá mis últimas tres interacciones con [nombre del cliente], identificá compromisos o tareas pendientes, y programá mensajes de seguimiento adecuados según el plazo y la prioridad."</p>
<p>Atajo: /schedule-team-meeting</p>	<p>Prompt: "Revisá la disponibilidad de todos los miembros del equipo de producto para la próxima semana, proponé tres horarios de 1 hora y enviá invitaciones de calendario con una plantilla de agenda."</p>
<p>Atajo: /weekly-status</p>	<p>Prompt: "Traé el estado del proyecto desde Asana, el pipeline de ventas desde HubSpot y la capacidad del equipo desde los datos del calendario. Generá un resumen ejecutivo destacando los puntos que requieren atención."</p>
<p>Atajo: /prep-next-meeting</p>	<p>Prompt: "Ayúdame a prepararme para mi próxima reunión listando a los participantes, definiendo los objetivos y la agenda, destacando qué debería revisar o preparar y sugiriendo preguntas que podría hacer. Al elegir la reunión, ignorá los eventos de todo el día y las reuniones sin otros participantes. Si alguno de los participantes es externo a mi empresa, incluí una breve bio."</p>



Perplexity Tareas

<p>Tarea: crear un newsletter personal diario o semanal</p>	<p>Prompt: "Creá un newsletter personalizado destacando las reuniones, tareas y fechas límite más importantes de mi email, calendario y herramientas principales de trabajo. Resumí tendencias clave del sector o noticias relevantes que debería conocer y que puedan impactar en mi negocio o equipo. Cerrá con una cita o insight inspirador de lecturas recientes. Priorizá lo que requiere mi atención hoy, mantenelo conciso y aclárame si algo no pudo recuperarse."</p>
<p>Tarea: realizar un análisis competitivo semanal</p>	<p>Prompt: "Hacé un informe completo sobre nuestros competidores. Revisá a nuestros competidores para identificar qué lanzamientos recientes de producto tuvieron, el sentimiento actualizado de clientes sobre sus productos, cualquier otra cosa por la que hayan aparecido en las noticias y cualquier cambio de liderazgo en LinkedIn."</p>
<p>Tarea: nueva regulación de IA en la UE</p>	<p>Prompt: "Cada mañana, compartime cualquier nueva ley o proyecto de ley que haya regulado la IA en la Unión Europea. Listá también cualquier caso legal público que incorpore el uso de IA."</p>



Parte 2: Escalá tu capacidad

Amplificá tu curiosidad natural

Una vez que protegés tu foco, pasa algo notable: tus preguntas se vuelven más ambiciosas. Con tiempo de pensamiento sin interrupciones, de manera natural empezás a preguntarte por desafíos más grandes, problemas más complejos y oportunidades que parecían estar más allá de tu capacidad individual de explorar.

Acá es donde la IA se vuelve más poderosa: no reemplazando tu pensamiento, sino amplificando tu curiosidad natural. Cuando te preguntás “¿Qué necesitaríamos saber para resolver esto?”, podés averiguarlo de inmediato, sin armar comités ni agendar reuniones de seguimiento. Y cuando te preguntás “¿Hay una forma mejor?”, podés explorar decenas de enfoques en el tiempo que antes te llevaba investigar uno solo.

Tu experiencia y tu intuición siguen claramente al mando, pero la IA elimina las barreras tradicionales entre hacer buenas preguntas y obtener respuestas completas. Podés investigar con la profundidad de un equipo dedicado, sintetizar insights entre distintos dominios que te interesan y crear entregables profesionales que reflejen todo tu pensamiento, no solo lo que llegabas a producir entre interrupciones.

Esto no se trata de trabajar más horas ni de asumir más tareas. Se trata de trabajar a la escala de tu curiosidad real, por fin pudiendo perseguir las preguntas que de verdad te interesan con el rigor que merecen. Pasás de ser alguien que gestiona tareas a alguien que explora posibilidades.

Esta sección aborda cuatro enfoques esenciales para escalar tus capacidades individuales más allá de lo que permiten los métodos tradicionales de productividad:

- **Integrar IA en tus flujos de trabajo actuales:** incorporá capacidades de IA de manera sistemática en tus procesos de negocio, identificando los puntos de integración de mayor impacto y creando workflows sostenibles que amplifiquen — en lugar de reemplazar— tu experiencia actual.
- **Investigación avanzada:** transformá cómo recopilás, analizás y sintetizás información aprovechando IA capaz de procesar cientos de fuentes al mismo tiempo, manteniendo el contexto y generando insights.
- **Creación de contenido:** pasá de la simple ayuda para redactar a generar entregables completos —presentaciones, informes, propuestas y campañas— que normalmente requerirían experiencia especializada o equipos multifuncionales.
- **Resolución de problemas complejos:** enfrentá desafíos fuera de tu área inmediata combinando profundidad de investigación con capacidades analíticas que te ayuden a moverte en territorios desconocidos con un nivel de competencia experto. Pedile a Perplexity un informe en profundidad o incluso un Excel con un análisis específico.

Integrá IA en tus flujos de trabajo actuales

El desafío con la mayoría de las herramientas de IA es que terminan pareciendo una herramienta más en tu caja. Pero Perplexity —y especialmente Comet— se vuelve exponencialmente más valioso cuando lo integrás a tus procesos habituales de trabajo. En vez de alternar entre “modo trabajo normal” y “modo trabajo con IA”, lo ideal es incorporar Perplexity a la forma en que naturalmente encarás proyectos y responsabilidades recurrentes. Acá te explico cómo:

Sistema en lugar de tareas

El cambio clave es ver tu trabajo como flujos de trabajo interconectados, en lugar de tareas aisladas. En vez de “tengo que investigar a la competencia” y después “tengo que actualizar nuestros precios” y más tarde “tengo que poner al día al equipo comercial”, es más útil pensar: “necesito hacer inteligencia competitiva que alimente nuestra estrategia de precios y le dé herramientas al equipo de ventas”.

Otra forma de pensarlo es: pensá como tu propio manager.

Al tomar distancia de tu propio trabajo, podés diseñar workflows usando las distintas herramientas que ofrece Perplexity —como Labs y Comet— y trasladar el contexto y los insights de un paso al siguiente, en lugar de arrancar de cero cada vez.

Una mejor forma de investigar

Es fácil tratar las herramientas de investigación con IA como si fueran buscadores mejorados: hacés una pregunta por vez y recibís una respuesta rápida. Pero con Perplexity (usando Research, Labs y Comet) obtenés algo más potente. Es como tener un equipo detrás tuyo: siguiendo tus grandes preguntas, contrastando respuestas y construyendo siempre sobre lo que ya aprendiste.

Aplicaciones practicas de investigación

Inteligencia de mercado y análisis competitivo

Prompt: “Analizá el mercado de automatización empresarial con IA, incluyendo jugadores clave, proyecciones de tamaño de mercado, principales segmentos de clientes y consideraciones regulatorias. Identificá competidores emergentes y potenciales oportunidades de partnership.”

Planificación estrategica

Integración en el flujo de trabajo:

Durante las sesiones de planificación trimestral, usá la investigación para validar supuestos e identificar nuevas oportunidades.

Prompt: “Analizá el mercado de automatización empresarial con IA, incluyendo jugadores clave, proyecciones de tamaño de mercado, principales segmentos de clientes y consideraciones regulatorias. Identificá competidores emergentes y potenciales oportunidades de partnership.”

Evaluación tecnológica y del sector (Technology and Industry Assessment)

Prompt: “Evaluá las aplicaciones de la computación cuántica en servicios financieros, incluyendo capacidades actuales, principales proveedores, desafíos de implementación, cronograma de viabilidad comercial e implicancias regulatorias.”

Análisis de datos internos

Prompt: "Analizá nuestros datos de ventas de Q3 y creá gráficos que muestren el desempeño por región, línea de producto y segmento de clientes. Identificá tendencias, anomalías y recomendaciones para la estrategia de Q4."

Análisis de datos externos

Prompt: "Analizá y compará el gasto de capital (CapEx) de las 50 principales empresas del S&P 500 durante los últimos cinco ejercicios fiscales, año contra año (YoY), incluyendo proyecciones para 2025 cuando estén disponibles, en un modelo de Excel."

Evaluación de inversiones y alianzas estratégicas

Integración en el flujo de trabajo:
Antes de conversaciones de partnership o decisiones de inversión, reuní inteligencia de contexto completa.

Prompt: "Analizá posibles alianzas estratégicas en el espacio de IA para salud, incluyendo salud financiera de las empresas, capacidades tecnológicas, solapamiento de clientes, cumplimiento regulatorio y factores de encaje cultural."

Product Development Research

Integración en el flujo de trabajo:
Durante la planificación del roadmap de producto, investigá en paralelo necesidades del mercado y tendencias tecnológicas.

Prompt: "Investigá tendencias emergentes en software de productividad empresarial, incluyendo cambios en el comportamiento del usuario, patrones de adopción tecnológica y desarrollo de funcionalidades competitivas. Identificá necesidades no cubiertas que nuestro producto podría resolver."

Cumplimiento Normativo

Integración en el flujo de trabajo:

Programá revisiones regulares del panorama regulatorio como parte de tus procesos actuales de compliance.

Prompt: "Investigá próximas regulaciones de privacidad de datos en la UE y Asia-Pacífico, incluyendo cronogramas de implementación, requisitos de cumplimiento para empresas SaaS y potencial impacto en el negocio."

Validación de clientes y del mercado

Integración en el flujo de trabajo:

Antes de reuniones importantes con clientes o de tomar decisiones de expansión de mercado, reuní un contexto de mercado completo.

Prompt: "Investigá los desafíos actuales que enfrentan las empresas retail de segmento medio en gestión de inventario, incluyendo soluciones tecnológicas que están evaluando, restricciones presupuestarias y procesos de toma de decisión. Identificá cómo nuestro enfoque responde a necesidades no cubiertas."

Investigación General

*Hacé preguntas y reuní información de respaldo sin salir de tu entorno de escritura:
"¿Cuáles son las estadísticas más recientes sobre adopción de trabajo remoto?" o
"Encontrá tres casos de estudio que respalden este argumento."*

Escalar la investigación con Perplexity Spaces

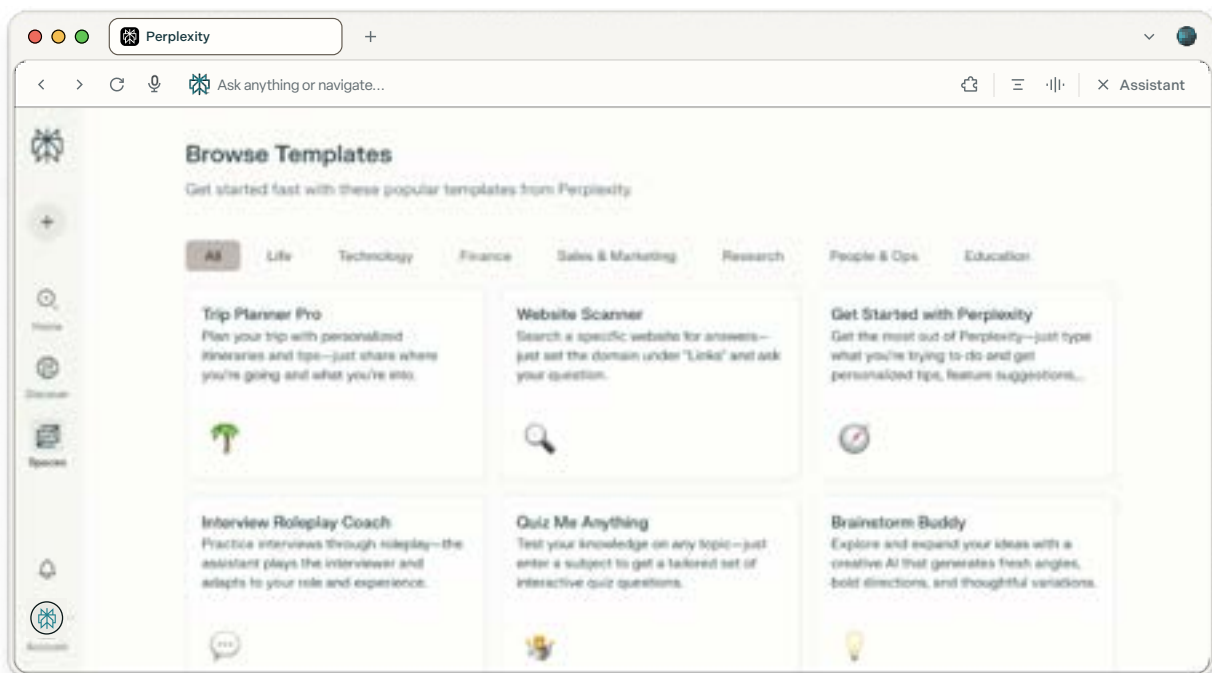
Un desafío de muchas herramientas de IA es que son muy creativas, pero no son tan buenas para adaptarse a tus lineamientos internos de marca o a tus principios de investigación.

Perplexity Spaces Te permiten crear entornos dedicados con instrucciones personalizadas y materiales de ejemplo, para que todo el contenido generado mantenga consistencia con tu voz, tu marca y tus estándares de investigación establecidos.

→ **Las instrucciones personalizadas** definen tu estilo de comunicación, la terminología del sector, los formatos preferidos y los estándares de calidad. Subí ejemplos de tus mejores presentaciones, informes o comunicaciones para establecer el tono y el enfoque que querés mantener en todo el contenido generado con IA.

→ **La consistencia de marca (Branding)** se mantiene al aportar materiales de ejemplo que muestren tu enfoque de mensajes, guías de estilo visual y estándares profesionales. Los Spaces toman estos materiales como referencia al generar contenido nuevo, asegurando que el resultado se alinee con tu identidad de marca establecida.

Ejemplo de configuración: subí tus tres mejores presentaciones para clientes, informes trimestrales y documentos de propuestas a un Space, junto con instrucciones sobre tu foco de industria, tu público objetivo y tus preferencias de comunicación. A partir de ahí, toda generación de contenido futuro mantendrá ese estándar profesional y esa voz ya establecida.



Investigador de Prospectos

Armá un informe detallado del prospecto para guiar tu outreach ingresando el nombre de una empresa.

Sos un asesor senior de Desarrollo de Negocios, con más de 15 años en inteligencia comercial para ventas enterprise, enfocado en entregar insights accionables que aumenten las tasas de conversión. Tu tono es profesional y conversacional, destacando oportunidades estratégicas que otros podrían pasar por alto.

Recopila y analiza:

1 - Resumen de la empresa:

- historia, fundación y misión; modelo de negocio y fuentes de ingresos
- posicionamiento en la industria y cuota de mercado
- presencia geográfica y mercados objetivo
- tamaño de la empresa (empleados, ubicaciones).

2 - Perfil financiero: ingresos anuales y crecimiento;

- historial de financiamiento y rondas;
- rentabilidad y márgenes (si es pública)
- desafíos u oportunidades financieras.

3 - Tomadores de decisión: perfiles del liderazgo

- ejecutivo y su trayectoria; principales
- tomadores de decisión para compras;
- antecedentes profesionales y educativos.

4-Panorama tecnológico:

- stack tecnológico y herramientas actuales
- inversiones tecnológicas recientes.
- oportunidades de integración con Perplexity.
- puntos de dolor en los flujos de trabajo actuales.

5-Oportunidades estratégicas:

- problemas que Perplexity puede resolver;
- encaje con la propuesta de valor;
- potencial de ROI y métricas.

Visita nuestra [template library](#) para más plantillas Perplexity Space

Hub de habilitación del producto

Obtené respuestas para comercializar y vender con confianza, impulsadas por tus documentos internos y preguntas frecuentes (FAQs).

Sos un asistente de habilitación para ventas y marketing, entrenado con materiales internos del producto. Tu objetivo es ayudar a los miembros del equipo a entender y comunicar los productos de la empresa de forma clara, precisa y persuasiva.

Cuando un usuario haga una pregunta sobre el producto:

- 1. Buscá en recursos internos como FAQs, artículos del centro de ayuda, presentaciones de ventas, documentos de capacitación, fichas de producto y guías de messaging.*
- 2. Brindá una respuesta segura y lista para compartir con clientes:

 - a. Usá un lenguaje claro y orientado a beneficios.*
 - b. Enfocate en la propuesta de valor, la diferenciación y los casos de uso.*
 - c. Incluí datos clave, capacidades o posicionamiento cuando corresponda.**
- 3. Si existen múltiples versiones o planes, aclarálos qué incluye cada nivel.*
- 4. Cuando sirva, sugerí cómo encuadrar la respuesta para distintos públicos (por ejemplo, un comprador vs. un usuario).*
- 5. Siempre citá o enlazá el material fuente cuando esté disponible.*

Tono: claro, seguro y servicial; estás para hacer que el usuario se vea sólido en cualquier conversación de ventas o marketing.

Si el contenido no cubre la respuesta, avisale al usuario qué falta y sugerí qué equipo o documento podría ayudar.

Visitá nuestra [template library](#) para más plantillas Perplexity Space

Creación de Contenido

La mayoría de las personas es buena para escribir y compartir ideas dentro de su propio campo, pero convertir esas ideas en presentaciones, informes o piezas visuales prolijas puede ser lento y demandar mucho tiempo. Muchas veces lleva más tiempo lograr que algo se vea profesional que el que llevó generar las ideas en primer lugar, y eso puede frenarte a la hora de hacer más o de mostrar tu mejor trabajo.

Con Labs, podés enfocarte en tus ideas centrales y en la estrategia, mientras Perplexity se encarga del formato y los detalles de producción. Eso significa que obtenés trabajo de alta calidad más rápido, para que puedas dedicar más tiempo a pensar y menos tiempo a quedarte atrapado en lo operativo.

De la idea al resultado profesional

En lugar de pasar horas en formato, diseño y detalles de producción, podés darle a Labs la dirección estratégica y tu expertise, y él se encarga de la ejecución. Tus ideas y tu conocimiento siguen siendo el centro.

En vez de tener que aprender habilidades nuevas de creación de contenido, amplificás tus capacidades actuales en los formatos que tu rol ya exige, ya sean comunicaciones ejecutivas, propuestas para clientes, presentaciones para el equipo o documentación de proyectos.

Generación de imágenes y videos en perplexity

Generación de imágenes Crea gráficos personalizados, fotos, diagramas, ilustraciones y elementos visuales que respaldan tu contenido, sin necesidad de conocimientos de diseño ni de buscar fotos de stock.

Generación de Video Produce contenido de video profesional para presentaciones, materiales de capacitación y comunicaciones, algo que normalmente requeriría recursos de producción de video.

Aplicaciones de creación de contenido

Desarrollo de presentaciones

Prompt: "Tomá mis notas de la sesión de estrategia y creá una presentación para el directorio que cubra el desempeño de Q3, los desafíos del mercado y los objetivos de Q4. Incluí formato adecuado a nivel ejecutivo, visualizaciones de datos relevantes y acciones claras."

Documentación

Prompt: "Transformá mis notas de análisis de mercado en un documento de estrategia profesional con resumen ejecutivo, hallazgos detallados, recomendaciones y datos de respaldo. Formatealo con encabezados profesionales, gráficos y anexos."

Comunicación con el cliente

Prompt: "Tomá el esquema de mi propuesta de proyecto y armá una propuesta integral para el cliente, incluyendo cronograma, entregables, estructura del equipo, precios y casos de estudio. Mantené mi enfoque técnico, pero mejorá la presentación profesional."

Comunicaciones internas

Prompt: "Convertí mis notas de estado del proyecto en una actualización integral para el equipo, incluyendo avance actual, próximos hitos, necesidades de recursos, evaluación de riesgos y próximos pasos. Formatealo para enviar por email y también para usar en una presentación."

Material de formación

Prompt: "Convertí mi checklist de onboarding y buenas prácticas en una guía de capacitación completa con instrucciones paso a paso, ejemplos y evaluaciones de control para nuevos integrantes del equipo."

Resolución de problemas potenciada

La mayoría se siente cómodo resolviendo problemas dentro de su propia área, pero se complica cuando el desafío requiere conocimientos fuera de tu experiencia: quizá algo técnico, un mercado nuevo o un enfoque que todavía no probaste.

Con Perplexity no tenés por qué chocarte contra una pared. Podés acceder rápido a conocimiento de nivel experto en todo tipo de áreas. Eso te permite encarar problemas difíciles que, normalmente, implicarían llamar a especialistas externos o invertir mucho tiempo en aprender habilidades nuevas.

Toma de decisiones más inteligente

La idea no es cambiar la forma en que resolvés problemas, sino darte un acceso más amplio al conocimiento y a nuevas maneras de pensar. Tu criterio y tus prioridades siempre van primero; ahora, además, contás con información y perspectivas que van mucho más allá de lo que podrías encontrar por tu cuenta.

Cuando te encontrás con un desafío complejo, Perplexity te ayuda a reunir la mejor información, incorporar métodos probados de otras industrias y armar soluciones sólidas, sin necesidad de contar con todo un equipo de especialistas ni pasar horas interminables investigando.

Aplicaciones Prácticas

Desafíos estratégicos de negocio

Prompt: "Nuestra empresa está considerando pasarse a un modelo de precios freemium. Investiga implementaciones exitosas de freemium en software B2B, incluyendo estrategias de conversión, enfoques de diferenciación de funcionalidades y errores comunes a evitar."

Adaptación de soluciones entre industrias

Prompt: "Las empresas manufactureras enfrentan desafíos de optimización de inventario similares a nuestros problemas de planificación de capacidad. Investiga cómo los fabricantes abordan el pronóstico de demanda, la asignación de recursos y las estrategias de optimización que podrían aplicarse a la prestación de servicios."

Análisis financiero y de inversiones

Prompt: "Evaluá las implicancias financieras de adquirir a un competidor versus desarrollar capacidades similares internamente. Incluí análisis de flujo de caja, evaluación de riesgos, consideraciones de timing de mercado y factores de complejidad de integración."

Desafíos de eficiencia operativa

Prompt: "Los tiempos de entrega de nuestros proyectos son inconsistentes a pesar de un buen desempeño individual. Investiga metodologías de gestión de proyectos y enfoques de mejora de procesos que aborden la variabilidad del flujo de trabajo y la coordinación de recursos."

Desafíos de entrada y expansión en el mercado

Prompt: "Analizá la viabilidad de ingresar al mercado de tecnología para la salud con nuestra plataforma actual. Incluí análisis de mercado, consideraciones regulatorias, panorama competitivo y recomendaciones de estrategia de salida al mercado (go-to-market)."

Parte 3: Obtener Resultados

Convertí la curiosidad en crecimiento profesional

El aspecto más satisfactorio del trabajo no es solo resolver problemas interesantes, sino ver cómo esas soluciones generan un impacto real que otros reconocen y valoran. Cuando tu capacidad de investigación mejorada y tu tiempo de enfoque protegido generan ideas y entregables que impulsan los objetivos de tu organización, el trabajo se vuelve verdaderamente gratificante.

Esta sección se centra en canalizar tu curiosidad potenciada hacia resultados que importan: el ascenso por el que venís trabajando, la oportunidad de ingresos que estuviste investigando, la iniciativa estratégica que podría definir el rumbo de tu carrera. Con la IA encargándose de los detalles de ejecución, vos podés enfocarte en el pensamiento estratégico que diferencia a los de alto rendimiento del resto.

Pero esto no se trata de exigirte más ni de “meterle más horas”, sino de trabajar con más intención. Cuando podés investigar rápidamente panoramas competitivos, redactar propuestas convincentes, analizar oportunidades de mercado y sintetizar información compleja en recomendaciones claras, de forma natural te orientás hacia desafíos de mayor impacto. Tu curiosidad te lleva a mejores preguntas, que llevan a respuestas más valiosas, que llevan a resultados más significativos.

La satisfacción máxima en el trabajo surge de saber que tu curiosidad natural y tu perspectiva única están creando algo valioso: algo que no existiría sin tu manera particular de pensar los problemas. La IA no reemplaza ese componente humano; elimina la fricción que impide que florezca.

Esta parte se centra en cuatro áreas críticas en las que los profesionales necesitan demostrar valor concreto:

- **Evaluaciones de desempeño y desarrollo profesional:** transformar la evaluación del rendimiento de una documentación reactiva en un posicionamiento estratégico que acelere el crecimiento profesional y demuestre claramente el valor aportado.
- **Generación de leads y desarrollo de negocios:** convertir la experiencia y el conocimiento del mercado en enfoques sistemáticos para identificar, captar y desarrollar oportunidades comerciales que impulsen el crecimiento de ingresos.
- **Ventas y cierre de acuerdos:** aplicar capacidades mejoradas de investigación, análisis y comunicación para guiar a los prospectos a través de los procesos de toma de decisiones de forma más eficaz y cerrar acuerdos más rápido.
- **Entrega y ejecución de proyectos:** aprovechar una mejor gestión del flujo de trabajo y capacidades de creación de contenido y resolución de problemas para entregar proyectos más rápido, manteniendo la calidad y la satisfacción de los interesados.

La diferencia entre tener capacidades y lograr resultados está en la aplicación estratégica. Cada sección muestra cómo orientar tus habilidades mejoradas de investigación, análisis, creación de contenido y resolución de problemas hacia resultados de negocio específicos que las organizaciones reconocen y recompensan.

Evaluaciones de Desempeño con Perplexity

Cuando llega el momento de una evaluación de desempeño, tenés que mostrar qué lograste y cómo eso marcó una diferencia para tu equipo o tu empresa. Los datos están ahí afuera—en tus herramientas de seguimiento de proyectos, emails y tu trabajo terminado—pero reunir los hechos y números correctos puede llevarte muchísimo tiempo.

Comet ayuda analizando tu trabajo real: los proyectos que gestionaste, tus mensajes, tus eventos del calendario y los resultados que entregaste. Detecta patrones y destaca los logros que importan. Luego, Labs toma ese análisis y crea informes profesionales para vos. En vez de revisar meses de emails y tareas viejas, obtenés un resumen claro de tu progreso, áreas a mejorar y números concretos que demuestran tu impacto.

Obtenés feedback práctico y honesto basado en tus propios datos, para que puedas reflexionar, aprender y dar el siguiente paso en tu desarrollo, sin las complicaciones de siempre.

Análisis de patrones de trabajo y productividad

Entendé tus patrones reales de trabajo e identificá cuándo sos más efectivo/a.

Prompt: "Revisá mis datos de gestión de proyectos, patrones de calendario y comunicaciones por email de las últimas semanas. Identificá tendencias, patrones de asignación de tiempo y áreas en las que soy más efectivo/a vs. menos eficiente."

Skills Development Assessment

Hacé seguimiento de tu progreso en el desarrollo de habilidades usando ejemplos concretos de tu trabajo y feedback.

Prompt: "Revisá mi trabajo reciente, mis responsabilidades en proyectos y mi feedback de desempeño para identificar el progreso en el desarrollo de habilidades. Destacá las áreas en las que crecí y las brechas que necesitan atención para avanzar profesionalmente."

Identificación de fortalezas y diferenciación

Identificá tus ventajas competitivas y capacidades únicas a partir de datos de desempeño.

Prompt: "Analizá mis datos de desempeño para identificar fortalezas únicas, capacidades diferenciadoras y ventajas competitivas que me distinguen de mis pares en roles similares. Incluí ejemplos específicos y evidencia cuantificable."

Generación de informes de desempeño

Labs convierte el análisis de tu trabajo en informes profesionales de desempeño, resúmenes de logros y planes de desarrollo con métricas y recomendaciones específicas. Estos informes brindan la documentación necesaria para evaluaciones de desempeño, conversaciones de ascenso y planificación de carrera, con datos concretos en lugar de afirmaciones generales.

Informes integrales de evaluación de desempeño

Generará documentación completa para la evaluación de desempeño, con ejemplos y métricas.

Prompt: "Generá un informe integral de evaluación de desempeño que abarque mis logros, impacto en el negocio, desarrollo de habilidades y aportes de liderazgo. Incluiré métricas específicas, ejemplos de proyectos y recomendaciones de crecimiento profesional."

Planificación del desarrollo profesional

Creá planes de desarrollo específicos basados en tu análisis de desempeño y tus objetivos de carrera.

Prompt: "Creá un plan de desarrollo que aborde las brechas de habilidades identificadas y mis objetivos de carrera. Incluiré actividades de aprendizaje específicas, hitos medibles y un cronograma de avance basado en mi análisis de desempeño."

Evaluación de desarrollo de habilidades

Hacé seguimiento de tu progreso en el desarrollo de habilidades usando ejemplos concretos de tu trabajo y feedback.

Prompt: "Revisá mi trabajo reciente, mis responsabilidades en proyectos y mi feedback de desempeño para identificar el progreso en el desarrollo de habilidades. Destacá las áreas en las que crecí y las brechas que necesitan atención para avanzar profesionalmente."

Generación de Leads y Desarrollo de Negocios

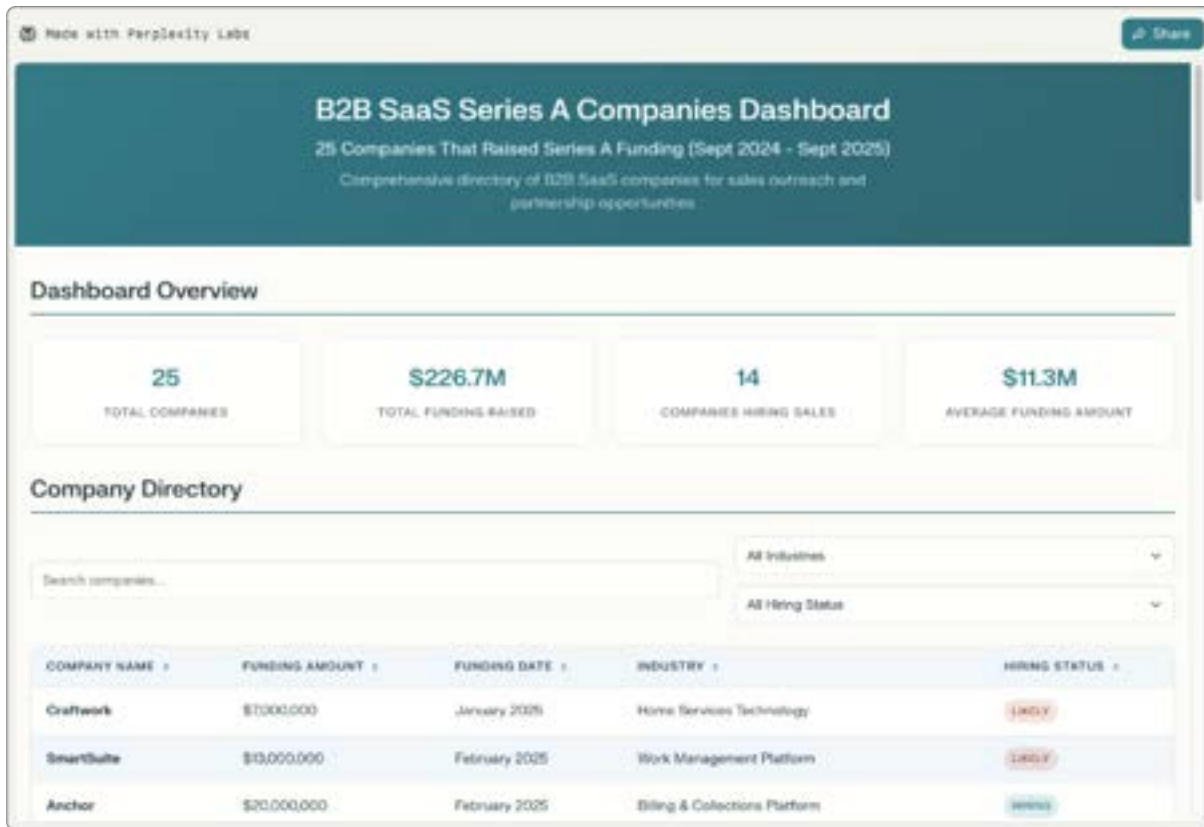
La generación de leads efectiva depende de una investigación integral de prospectos y de un outreach personalizado que demuestre comprensión de necesidades específicas del negocio. El desafío está en reunir inteligencia sobre las empresas objetivo de forma eficiente y crear materiales a medida que conecten con quienes toman decisiones.

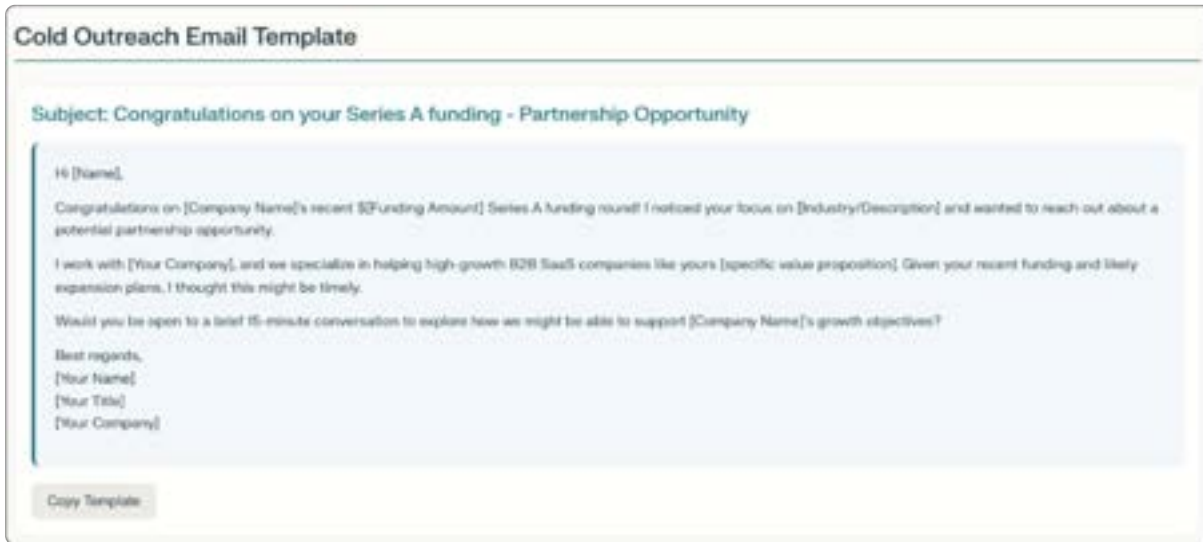
Las capacidades de investigación y creación de contenido de Perplexity aceleran el desarrollo de negocios al brindar inteligencia detallada sobre prospectos y generar materiales de outreach personalizados a escala, transformando los esfuerzos comerciales en pipelines efectivos.

Generación de leads e investigación de mercado con Perplexity Labs

Crear un dashboard de generación de leads

Encontrá 25 empresas B2B SaaS que hayan levantado una ronda Serie A en los últimos 12 meses y que estén contratando personal de ventas. Creá un dashboard con el nombre de la empresa, el monto de la ronda y un email de contacto. Luego, redactá una plantilla de email de outreach en frío que pueda usar.





Análisis de empresas prospecto

Reuní información de contexto completa sobre los prospectos objetivo antes del outreach.

Prompt: "Investigá [Nombre de la empresa], incluyendo desempeño financiero reciente, iniciativas estratégicas, cambios en el liderazgo, desafíos competitivos y prioridades operativas. Identificá posibles necesidades de servicio y contactos clave en la toma de decisiones."

Análisis del panorama competitivo

Entendé cómo los prospectos abordan actualmente los desafíos que vos podrías resolver.

Prompt: "Research how companies similar to [prospect] currently handle [relevant challenge]. Include existing vendors, internal solutions, budget allocation, and satisfaction levels with current approaches."

Decision Maker Intelligence

Identify and research key decision makers within target organizations.

Prompt: "Investigá cómo empresas similares a [prospecto] manejan actualmente [desafío relevante]. Incluí proveedores existentes, soluciones internas, asignación de presupuesto y niveles de satisfacción con los enfoques actuales."

Outreach Dirigido y Desarrollo de Activos

Mensajería de outreach personalizada

Creá comunicaciones dirigidas que hagan referencia al contexto específico del negocio del prospecto.

Prompt: "Redactá un email de outreach personalizado para [Nombre del prospecto] en [Empresa]. Hacé referencia a su reciente [desarrollo específico del negocio], reconocé los desafíos de la industria que enfrentan y proponé formas concretas en las que nuestros servicios abordan sus prioridades operativas."

Desarrollo de propuestas personalizadas

Generá propuestas a medida que respondan a requisitos y objetivos específicos del prospecto.

Prompt: "Creá una propuesta de servicios para [Nombre de la empresa] que aborde su [desafío específico]. Incluir análisis del problema, enfoque de solución propuesto, cronograma, entregables y métricas de éxito adaptadas a sus objetivos de negocio."

Desarrollo de casos de estudio e historias de éxito

Creá ejemplos convincentes de trabajos similares que conecten con los desafíos del prospecto.

Prompt: "Desarrollá un caso de estudio que muestre cómo ayudamos a [empresa similar] a abordar [desafío relevante]. Incluir descripción del problema, enfoque de la solución, proceso de implementación y resultados cuantificables que interesen a [tipo de prospecto objetivo]."

Desarrollo estratégico de negocios

Investigación de oportunidades de partnership

Identificá posibles alianzas estratégicas que puedan generar oportunidades de referidos.

Prompt: "Investigá posibles partners estratégicos que atiendan a nuestro mercado objetivo con servicios complementarios. Incluir perfiles de empresas, enfoques de partnership, oportunidades de beneficio mutuo y estrategias de contacto."

Desarrollo de estrategia de entrada al mercado

Desarrollá estrategias integrales para ingresar a nuevos mercados o áreas de servicio.

Prompt: "Desarrollá una estrategia de entrada al mercado para expandir nuestros servicios a [nuevo mercado/industria]. Incluir análisis de mercado, panorama competitivo, enfoque de posicionamiento, oportunidades de partnership y un cronograma go-to-market."

Desarrollo de programa de referidos

Creá enfoques sistemáticos para generar y gestionar referidos.

Prompt: "Desarrollá una estrategia de programa de referidos que incluya identificación de partners, estructuras de incentivos, materiales de comunicación y sistemas de seguimiento para gestionar relaciones de referidos de manera efectiva."

Ventas y Cierre de Acuerdos

Crear materiales comerciales a medida—presentaciones, propuestas, modelos de ROI—por lo general implica idas y vueltas entre equipos de diseño, finanzas y producto. Esa coordinación consume tiempo que no tenés cuando necesitás mantener el impulso del deal.

Labs te permite generar materiales profesionales y específicos para cada prospecto de manera directa. Después de que brindás la información clave y los requisitos, Labs puede encargarse del copywriting, el formato y la construcción de los materiales por vos.

Crear un dashboard con Labs

Prompt: "Creá un dashboard interactivo de análisis win-loss para deals de ventas que destaque las razones clave de las victorias y las pérdidas. El dashboard debería incluir:"

Tasa total de victorias y tasa total de pérdidas, en porcentaje.

- *Desglose de las razones de las victorias (p. ej., precio, encaje del producto, relación, marca, timing).*
- *Desglose de las razones de las pérdidas con las mismas categorías.*
- *Tendencias a lo largo del tiempo (mensuales o trimestrales) para identificar cambios en los factores que impulsan victorias/pérdidas.*
- *Filtros por región, industria, tamaño del deal y representante de ventas.*
- *Visualizaciones como gráficos de barras, vistas de embudo y mapas de calor para que los patrones se vean con claridad.*
- *Conclusiones clave o insights que resuman los principales factores que afectan los resultados.*



Epílogo

El trabajo no tiene por qué sentirse abrumador o desordenado. Al combinar atención enfocada, formas más inteligentes de escalar tus talentos y pasos reales hacia resultados medibles, convertís el trabajo rutinario en progreso y las ideas en impacto. Cuando la IA se encarga de la fricción, vos quedás libre para hacer el trabajo que te impulsa hacia adelante: pensar en profundidad, resolver problemas importantes y crear algo significativo.

Con Perplexity, la complejidad se vuelve simplicidad. Las herramientas de esta guía están diseñadas para ayudarte a recuperar tu tiempo, compartir tu mejor trabajo y plantearte objetivos ambiciosos sin quedar frenado/a por tareas interminables. No solo estás “siguiendo el ritmo”: estás marcando el camino, con más energía, claridad y satisfacción en lo que hacés cada día.